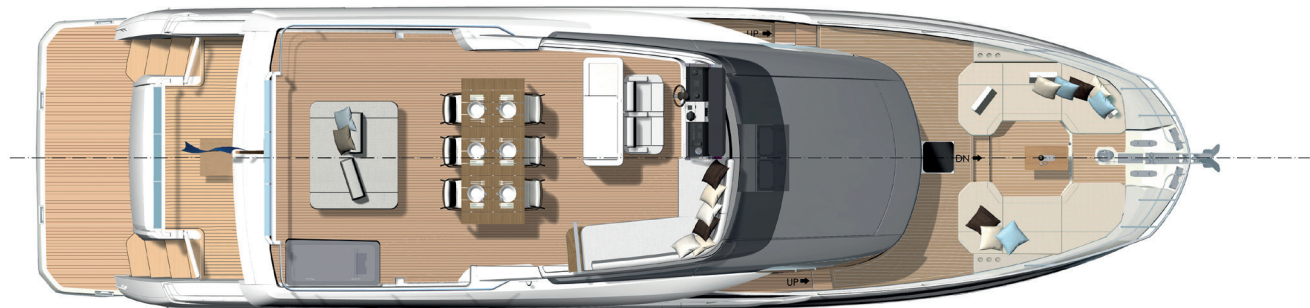


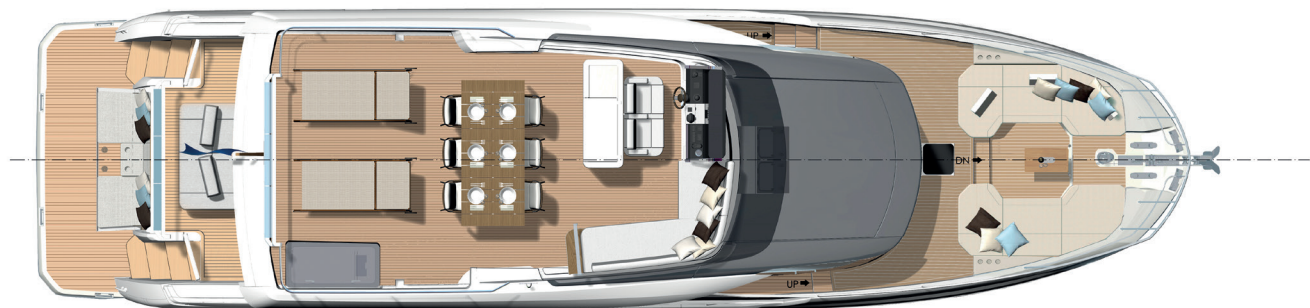
NEW | X60



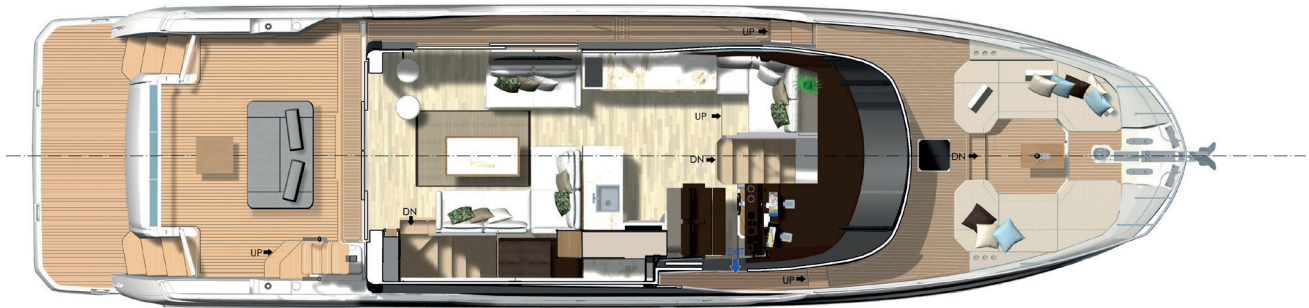
PRELIMINARY TECHNICAL DATA		
Overall length:	61'4"	18,7 m
Beam:	15'11"	4,84 m
Draft:	4'5"	1,35 m
Light Displacement:	50 228 Lbs	22 783 Kg
Fuel capacity:	581 US Gal	2 200 L
Water capacity:	201 US Gal	760 L
Staterooms:	3 + Skipper option	
Engine:	CUMMINS 2 x QSC 8.3 - 600 HP - V-Drive CUMMINS 2 x QSC 8.3 - 600 HP - ZEUS	
Designers:	Garroni Design / Valentina Militerno de Romedis / Prestige Engineering	



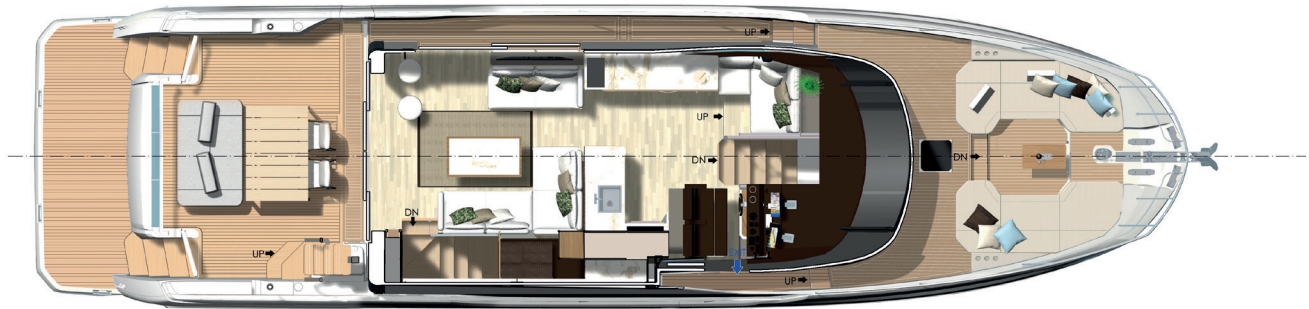
Flybridge



Flybridge



Main deck - Interior dining version



Main deck - Exterior dining version



Lower deck - 3 Stateroom 2 Bathroom



Lower deck - 3 Stateroom 3 Bathroom

DEUTSCH / vorläufige Standardausrüstung

Polster

- Matte taupe chalk
- Sunbrella nature grey

Interieur

- Interieur walnut

Deck

- Edelstahl-Steveschlag mit Ankerrolle
- Ankerstopper
- Elektrische Ankerwinde mit festverdrahtete Fernbedienung in Ankerkasten (24V)
- Ankerwinden-Bedienelemente an unterem Steuerstand und Flybridge
- Kettenzähler und Ankerwinden-Bedienelemente an Steuerstand
- Ankerkasten mit separatem Raum für Fender
- Frisch-/Salzwasser-Ankerwaschvorrichtung
- Edelstahlklampen (10)
- Edelstahl-Handläufe
- Edelstahl-Scheuerleiste
- LED-Orientierungsleuchten auf Seitendecks
- Festmacherpaket

Badedeck

- Badedeck mit Teakbelag
- Warm- und Kaltwasserdusche
- Edelstahl-Badeleiter

Cockpit

- Lounge-Insel mit beschwerten Rückenlehnen
- Niedrige Tische in Cockpit auf Edelstahlfüßen (1)
- Boden aus Teak + Seitendeck Backbord aus Teak
- Edelstahlleiter zur Flybridge mit Stufen aus Teak
- Zugangsluke zum Motorraum mit Gasdruckfedern
- Hecksicherheitsklappe
- Seitentür im Süll
- 2 Maritim-Stereolautsprecher
- Verstärkte Deckenplatten mit integrierter LED-Beleuchtung
- LED-Orientierungsleuchten

Flybridge

- Steuerkonsole mit Motorregler und Manövrier-Joystick, Kompass, 12-V-Steckdose, Getränkehalter und Staufach
- Elektronisches Navigationspaket beinhaltet: autopilot, VHF, 1 multifunktionsdisplays 12"
- Steuerstandbank
- Edelstahlreling
- Plexiglas-Frontscheibe
- Esstisch aus Teak Roda mit 4 Stühlen
- Lounge-Insel mit beschwerten Rückenlehnen
- Sitzbereich
- 2 Maritim-Stereolautsprecher
- Pantry mit Oberfläche aus Corian, Holztür mit Becken, Staufächern, Kühlschrank und Elektrogrill
- LED-Orientierungsleuchten
- Fly-Hardtop mit elektrischem Schiebedach

Innensteuerstand

- Steuerkonsole mit Motorreglern und Manövrier-Joystick, volle Motorinstrumentierung, Kompass und Getränkehalter
- Elektronisches Navigationspaket beinhaltet: autopilot, VHF, 2 Multifunktionsdisplays 12"
- Gepolsterte Steuerbank für zwei Personen
- Sofa Kopilot und Backbord
- Frontscheibenwischer mit Intervallregelung und
- Waschanlage
- USB-Anschlüsse
- Signalhorn

Salon

- Panoramafenster zum Schieben an Backbord
- 2 ledersofas salon beige - stoff beige
- Schiebeseitenfenster an Steuerbord
- Jalousien Steuerhaus aus Aluminium
- Handläufe bezogen mit Leder von FOGLIZZO
- Parkettboden in Eiche natur
- Radio/CD/MP3 mit Bluetooth im Salon
- 2 Stereolautsprecher

Pantry

- Edelstahlbecken
- Mischbatterie
- Kombination Mikrowelle/Grill
- 3-Zonen-Induktionsherd
- Dunstabzugshaube
- Akkustaubsauger von Dyson
- Laminam-Arbeitsfläche
- Kühlschrank 104 L / 28 US Gal für zwei Spannungen
- Gefrierschrank 78 L / 21 US Gal für zwei Spannungen
- Mülleimer
- Elektrisches Staumöbel in der Pantry
- Schubladen und Schränke
- Parkettboden in Eiche natur

Eignerkabine

- Separater Zugang über private Treppe
- Doppelbett 198 x 160 cm / 6'5" x 5'2"
- 2 Leselampen
- Nachttische mit Stauraum
- Großer Schrank mit Regalfächern
- Begehbare Schrank mit Regalfächern
- 2 Stauschrank
- Sofa
- Panoramaseitenfenster mit Jalousien und Öffnungen
- Herausnehmbarer Teppichboden
- WS-Steckdosen und USB-Anschlüsse
- Integriertes Badezimmer mit zweifachem Zugang über Schiebetüren
- Corian-Platte und -Waschbecken
- Seifenschale und Zahnbürstenhalter
- Separate Duschkabine
- Elektrisch betriebene Frischwassertoiletten
- Abzugsventilator
- WS-Steckdose
- Öffnung

Kabine VIP

- Doppelbett 204 x 156 cm / 6'8" x 5'1", umbaubar zu 2 Einzelbetten
- 2 Leselampen
- Großer Schrank mit Regalfächern
- Frisiertisch mit Spiegel und Hocker
- Große Seitenfenster mit Jalousien und Öffnungen
- Oberlicht mit Luke zum Öffnen mit Jalousie/Fliegengitter
- Herausnehmbarer Teppichboden
- WS-Steckdosen und USB-Anschlüsse
- Integriertes Badezimmer
- Corian-Platte und -Waschbecken
- Seifenschale und Zahnbürstenhalter
- Separate Duschkabine
- Elektrisch betriebene Frischwassertoiletten
- Abzugsventilator
- WS-Steckdose
- Öffnung

Gästkabine

- 2 Einzelbetten 194 x 63 cm / 6'4" x 2'4", umbaubar zu Doppelbett
- Leselampe
- Nachttisch mit Stauraum
- Großer Schrank mit Regalfächern
- Großes Seitenfenster mit Öffnung
- Herausnehmbarer Teppichboden
- WS-Steckdosen und USB-Anschlüsse

Mannschaftsunterkünfte - Option

- Einzelbett 198 x 81 cm / 6'5" x 2'7"
- Stauschrank
- Separates Bad mit Toilette, Waschbecken und Dusche
- Großes Fenster am Heck mit Jalousien
- Mannschaftstür mit Zugang von Badedeck

Antrieb

Antrieb - V-Drive

- Doppelmotor mit V-Drive-Getriebe
- Elektronische Motorbedienelemente und -regler an jedem Steuerstand
- Bronze-Seewassersiebe
- Zwangslüftung für Maschinenraum

Antrieb - Zeus

- Elektronische Servolenkung
- Elektronische Motorbedienelemente und -regler an jedem Steuerstand
- Joystick-System für Zeus
- Skyhook Digital Anchor
- Autopilot
- Bronze-Seewassersiebe
- Zwangslüftung für Maschinenraum

Elektrik

- Batteriebank 24 V - Motor 120 A/h
- Batteriebank 24 V - Bordstrom 420 A/h
- Batteriebank-Verbindungsschalter am Steuerstand
- Ship Control - System zur Überwachung und Steuerung mit Verbindung zu Touchscreen und separatem 5-Zoll-Bildschirm am Eingang
- Seanaps : Smart-box mit WEB Anbindung + mobile App für Sicherheitskontrolle, elektronisches Logbuch, Wartungsintervalle und Komfort an Bord
- Touchscreen für Batterieladezustände, WS-Quellen, Licht und Tankfüllstände
- Batterie-Fernbedienschalter
- Zentrale Verteil- und Sicherungskästen für WS- und GS-Systeme
- WS-Landstromsystem
- Doppelbatterieladegerät 2x40 A - 24 V
- LED-Innen-/Außenbeleuchtung mit Dimmschaltern
- WS-Steckdosen in jeder Kabine und in Pantry und Salon

Kraftstoffanlage

- 2 Kraftstofftanks (Aluminium) mit Verbindungsventilen
- 2200L / 581 US Gal
- Kraftstofftankstutzen an Back-/Steuerbord mit Verbindungsventil
- Fernbediente Absperrventil in Heckniedergang

Wassersystem

- Frischwassertanks 760L / 201 US Gal
- Boiler 60L / 16 US Gal
- Frischwasser-Druckpumpe
- Grauwasser-Sumpfpumpe mit automatischer Entleerung
- Schmutzwassertank 170L / 45 US Gal
- Filter an Abläufen der Schwarzwassertanks
- Bordentleerungspumpen für Schmutzwassertanks mit Zerkleinerungsfunktion und Decksabpumpung
- 4 Automatische Bilgenpumpe mit Hochwasserstand-Alarm Bilgenhandpumpe

Systeme

- Eiswasser-Klimaanlage Mittelmeer - 72,000 BTU
- Generator 11 kW 220 V / 50 Hz
- Automatische Feuerlöschanlage im Maschinenraum mit manueller Steuerung an jedem Steuerstand (Novec 1230)

Konstruktion

- GFK-Rumpf im Spritzgussverfahren mit spritzgegossenen Stringern
- GFK-Deck im Spritzgussverfahren mit Gegenform
- Isophthal-Gelcoat
- Osmoseschutz

Zusätzliche Standardausrüstung

- Bediener- und Eignerhandbücher
- Schiffsführermappe mit Handbüchersatz
- Vorbereitung und Stapellauf durch die Werft