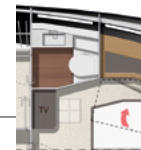
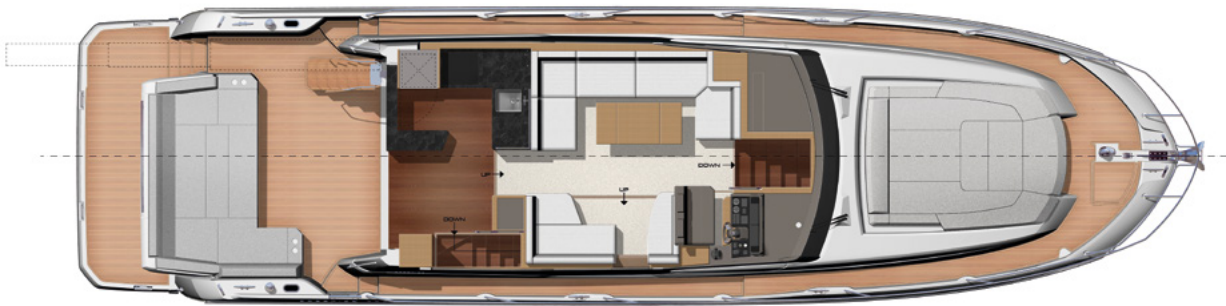



SportFly

NEW | PRESTIGE 590S



Overall length	61'4"	18,7 m
Overall beam	15'11"	4,84 m
Draft	4'5"	1,35 m
Light displacement	42 368 Lbs	19 218 kg
Fuel capacity	581 US gal	2 200 L
Water capacity	201 US gal	760 L
Hot water heater capacity	16 US gal	60 L
Accommodation	6 + 1	
Category	B - 12 / C - 14	
Engine	Cummins 2 x QSC 8.3 - 600 HP - ZEUS Cummins 2 x QSC 8.3 - 600 HP - V-Drive	



*Model available with walk-in closet or bathroom



Model available with tender garage or skipper cabin

ITALIANO / Equipaggiamento standard

Ponte

- Musone di prua basculante inox con rullo di ancoraggio
- Blocca ancora
- Verricello elettrico con connessione remota in gavone ancora (24V)
- Comandi conta catena e verricelli su timone inferiore e flybridge
- Blocca ancora con gavone per parabordi
- Cunei inox (10)
- Corrimano inox
- Guida dello sfregamento inox
- Zona prendisole a prua
- Soggiorno di prua

Piattaforma da bagno

- Piattaforma da bagno rivestita in teck
- Doccia con acqua fredda e calda
- Scaletta bagno inox

Pozzetto

- Soggiorno a L
- Pagliolato di pozzetto rivestito in teck
- Scala di flybridge con gradini rivestiti in teck
- Portello di accesso al vano motore con pistoni a gas
- Accesso di sicurezza a poppa
- Porta laterale in mastra
- 2 altoparlanti marini
- Pannelli per soffitto imbottiti con illuminazione LED integrata

Sportfly

- Ampia copertura in fibra di vetro apribile elettricamente
- Console di timone con acceleratore e joystick, bussola, portabevande, presa 12V e scomparto
- Pulpiti di protezione inox
- Prendisole sul flybridge con schienali reclinabili
- Arco GRP con vano antenne e radar
- Radio/MP3 con controllo remoto
- 2 altoparlanti marini

Interno timoneria

- Console di timone con acceleratore e joystick
- Doppie sedili sportivi di pilotaggio
- Tergicristalli a intermittenza con lavavetri
- Sistema di disappannamento del parabrezza
- Entrate USB
- Tromba

Quadrato

- Salone a U
- Tavolo del salone in legno verniciato su base inox
- Divano
- Porta laterale a tribordo
- Oscuratori per finestre laterali
- Pagliolato in legno
- Set moquette amovibile
- Radio/CD/MP3 Bluetooth nel quadrato
- 2 altoparlanti marini

Cucina

- Lavello inox
- Miscelatore con doccetta estraibile
- Forno combinato microonde/grill
- Piano cottura induzione 3 fuochi
- Cappa elettrica
- Piano di lavoro Corian
- Frigorifero 178L doppia tensione
- Congelatore 42L doppia tensione
- Bidone dei rifiuti
- Scomparti e armadietti
- Cucina avvolgente con bar di pozzetto
- Pagliolato in legno

Cabina armatoriale

- Accesso indipendente tramite scala privata
- Letto matrimoniale (198 cm x 160 cm)
- 2 Lampade da lettura
- Comodini con scomparti
- Ampio guardaroba con ripiani
- Cabina armadio con ripiani
- Armadio ripostiglio
- Toeiletta con specchio e sedute vis-à-vis
- Finestre panoramiche con oscuranti e aperture
- Set moquette amovibili
- Spine CA ed entrate USB
- Bagno privato con doppio accesso e porte a scomparsa
- Mobile vasca Corian
- Box doccia separato
- WC elettrici con acqua dolce
- Ventola
- Spina CA
- Oblò

Cabina VIP

- Letto matrimoniale trasformabile in 2 letti singoli (204 cm x 156 cm)
- 2 Lampade da lettura
- Ampio guardaroba con ripiani
- Cabina armadio con ripiani
- Toeiletta con specchio e sgabello
- Ampie finestre laterali con oscuranti e oblò
- Lucernario con portello, oscurante e zanzariera
- Set moquette amovibili
- Spine CA ed entrate USB
- Bagno privato
- Mobile vasca Corian
- Box doccia separato
- WC elettrici con acqua dolce
- Ventola
- Spina CA
- Oblò

Cabina degli ospiti

- 2 letti singoli trasformabili in letto matrimoniale (194 cm x 63 cm)
- Lampada da lettura
- Comodino con scomparti
- Ampio guardaroba con ripiani
- Ampia finestra con oblò
- Set moquette amovibili
- Spine CA ed entrate USB

Cabina equipaggio - Optional

- Letto singolo (198 cm x 81 cm)
- Armadio
- Bagno separato con wc, lavandino e doccia
- Serbatoio supplementare (50L)
- Ampia finestra a poppa con oscuranti
- Porta d'accesso per l'equipaggio dal pozzetto

Propulsione

- ZEUS Drive system
- Servosterzo elettronico
- Comandi motore elettronici e acceleratori a ogni posto di guida
- Joystick di direzione per ZEUS
- Ancoraggio digitale Skyhook
- Pilota automatico
- Filtri per acqua di mare in bronzo
- Sistema di ventilazione forzata nel vano motore

Sistema elettrico

- Parco batterie (24V) - Motore (120 A/h)
- Parco batterie (24V) - Comfort a bordo (420 A/h)
- Commutatore per banco batterie al timone
- Display grafico tattile per livello batterie, entrate CA, luce e livelli serbatoio
- Interruttori batteria telecomandati
- Erogatori e interruttori centralizzati per sistemi CA e CC

- Presa da banchina
- Caricabatterie doppio (40A -24V)
- Luci interne ed esterne a LED con dimmer
- Prese CA in ogni cabina, in cucina e in quadrato

Carburante

- 2 serbatoi carburante (alluminio) con valvole di interconnessione (2200L)
- Imboccature serbatoio a babordo e tribordo con valvola crossover
- Valvole a interruzione telecomandata in tambucio

Sistema idraulico

- Serbatoi acqua dolce (760L)
- Scaldabagno (60L)
- Pompa a pressione per acqua dolce
- Pompa per serbatoio acque grigie con scarico automatico
- Serbatoio acque nere (170L)
- Pompe di scarico fuoribordo per acque nere con maceratore
- Pompe di sentina automatiche con allarme acqua alta (4)
- Pompa di sentina manuale

Sistemi

- Estintori automatici nel vano motore con controllo manuale a ogni posto di comando (Novec 1230)

Costruzione

- Scafo vetroresina a infusione con montanti integrati
- Scafo vetroresina a infusione con controstampaggio
- Gelcoat isofalco
- Barriera osmotica

Altri equipaggiamenti standard

- Manuale utente /proprietario
- Valigetta del capitano con set di manuali