

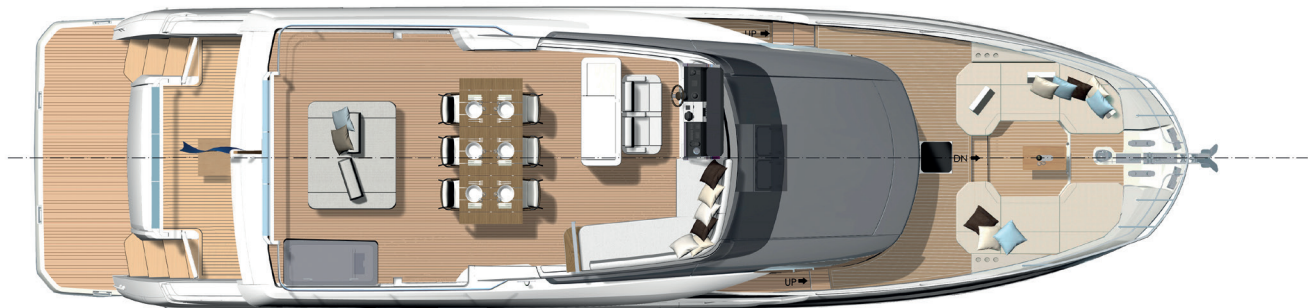
NEW | X60




TECHNICAL DATA

Overall length:	62'04"	18,91 m
Beam:	15'98"	4,87 m
Draft:	4'3"	1,31 m
Light Displacement:	55 402 Lbs	25 130 kg
Fuel capacity:	581 US Gal	2 200 L
Water capacity:	201 US Gal	760 L
Staterooms:	3 + Skipper option	
Engine:	CUMMINS 2 x QSC 8.3 - 600 HP - ZEUS	
Designers:	Garroni Design / Valentina Militerno de Romedis / Prestige Engineering	

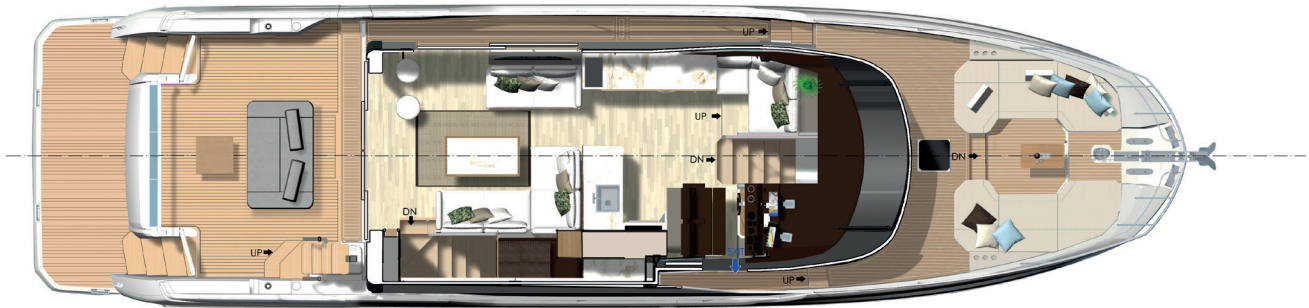
Connected boat technology. Equipped with **sea@apps**
CONNECT YOUR BOAT FREE YOUR MIND



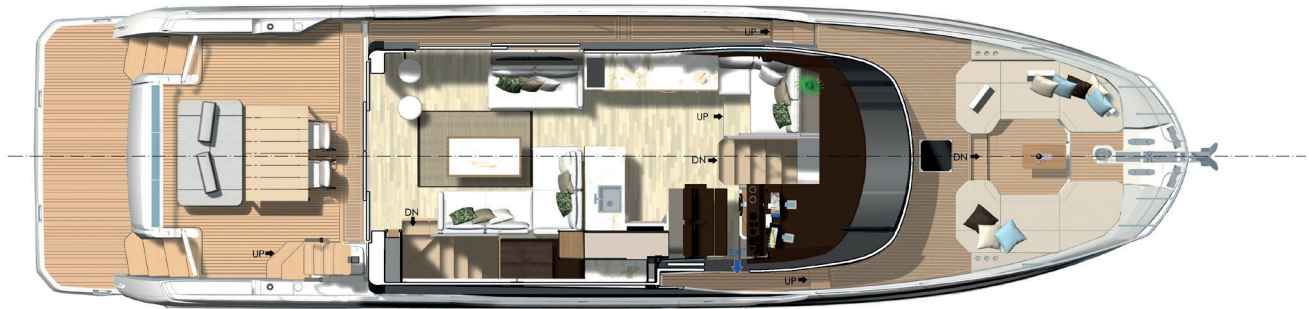
Flybridge



Flybridge



Main deck - Interior dining version



Main deck - Exterior dining version



Lower deck - 3 Stateroom 2 Bathroom



Lower deck - 3 Stateroom 3 Bathroom

ESPAÑOL / Equipamiento de serie

Tapicería

- Natte taupe chalk
- Sunbrella nature grey

Carpintería

- Carpintería interior walnut

Cubierta

- Herraje de estrave con balancín para ancla de puesto
- Tope del ancla
- Molinete eléctrico con control remoto con cable en taquilla de anclaje (24V)
- Controles de molinete en el timón inferior y el flybridge
- Armario de ancla con espacio para almacenamiento de las defensas
- Tacos de acero inoxidable (10)
- Pasamanos de acero inoxidable
- Listón de acero inoxidable
- Luces LED de cortesía en los laterales
- Kit amarre
- Kit fondeo

Plataforma de baño

- Plataforma de baño de teca
- Ducha de agua caliente y fría
- Escalerilla de baño de acero inoxidable

Cockpit

- Islote lounge con respaldos pesados
- Mesa de centro en cabina con patas de acero inoxidable (1)
- Suelo de teca + pasarela de babor de teca
- Flybridge con escalones
- Escotilla de acceso a la sala de máquinas con puntales de gas
- Puerta de seguridad del travesaño
- Puerta lateral en la brazola
- 2 altavoces marinos estéreo
- Iluminación LED superior
- Iluminación LED de cortesía

Flybridge

- Consola de timón con válvulas reguladoras del motor y joystick de maniobra, brújula, enchufe de 12 V, portavasos y compartimiento de almacenamiento
- Electrónica de navegación incluye: piloto automático, VHF, 1 pantalla multifunción de 12"
- Banco de puesto de pilotaje
- Barandillas de protección en acero inoxidable
- Parabrisas Perspex
- Mesa de comedor exterior con 4 sillas
- Islote lounge con respaldos pesados
- Zona de asientos
- 2 altavoces marinos estéreo
- Cocina con encimera de Corian, puertas de madera, almacenamiento, refrigerador y parrilla eléctrica
- Iluminación LED de cortesía
- Hardtop

Estación interior del timón

- Consola de timón con acelerador del motor y joystick de maniobra, instrumentación completa del motor, brújula y portavasos
- Electrónica de navegación incluye: piloto automático, VHF, 2 pantalla multifunción de 12"
- Banco de timón tapizado para dos personas
- Área de descanso a babor
- Limpiaparabrisas con ajuste intermitente y arandelas
- Enchufes USB
- Bocina

Salón

- Puerta corrediza a babor
- 2 Sofas cuero Beige Desierto - Tejido Beige claro
- Puerta lateral deslizante a estribor
- Persianas venecianas de aluminio
- Pasamanos forrados en cuero Foglizzo
- Suelos de mandear natural de roble
- Radio / CD / MP3 con Bluetooth en el salón
- 2 altavoces estéreo

Cocina

- Fregaderos en acero inoxidable
- Grifo mezclador
- Combo de microondas-grill
- Placa inducción 3 zonas
- Campana extractora eléctrica
- Aspiradora inalámbrica y estación de carga
- Encimera de Laminam
- Refrigerador voltaje dual 104L / 28 US Gal
- Congelador voltaje dual 78L / 21 US Gal
- Cubo de la basura
- Unidad de almacenamiento eléctrico en la cocina
- Cajones y armarios de almacenamiento
- Suelos de mandera natural de roble

Cabina propietario

- Acceso independiente a través de una escalera privada
- Cama doble 198 x 160 cm / 6'5" x 5'2"
- 2 lámparas de lectura
- Mesitas de noche con almacenamiento
- Vestidor con estantería
- 2 armario de almacenamiento
- Sofá
- Ventanas panorámicas laterales con persianas, visillo y aperturas
- Juego de alfombras extraíbles
- Enchufes de CA y USB
- Baño en cabina con doble acceso por puerta corrediza
- Encimeras y lavabo de Corian
- Dispensador de jabón y portacepillos
- Compartimiento de ducha separado
- Inodoros eléctricos de agua dulce
- Ventilador extractor
- Enchufe AC
- Apertura babor

Cabina VIP

- Cama doble transformable en 2 camas individuales 204 x 156 cm / 6'8" x 5'1"
- 2 lámparas de lectura
- Armario grande con estantería
- Tocado con espejo y taburete
- Ventanas panorámicas laterales con persianas, visillo y aperturas
- Claraboya superior con escotilla de apertura con cortina / mosquitera
- Juego de alfombras extraíbles
- Enchufes de CA y USB
- Baño en cabina
- Encimeras y lavabo de Corian
- Dispensador de jabón y portacepillos
- Compartimiento de ducha separado
- Inodoros eléctricos de agua dulce
- Ventilador extractor
- Enchufe AC
- Apertura babor

Camarote de invitado

- 2 camas individuales transformables en cama doble 194 x 63 cm / 6'4" x 2'4"
- Lámpara de lectura
- Mesita de noche con almacenamiento
- Armario grande con estantería
- Ventanas panorámicas laterales con persianas, visillo y aperturas
- Juego de alfombras extraíbles
- Enchufes de CA y USB

Alojamiento de tripulación - opcional

- Litera individual 198 x 81 cm / 6'5" x 2'7"
- Armario de almacenamiento
- Cuarto de baño con WC, lavabo y ducha
- Ventana grande en el travesaño con persianas
- Acceso a la puerta de la tripulación desde la plataforma de baño

Propulsión**Propulsión - ZEUS Drive**

- Dirección electrónica asistida
- Controles electrónicos del motor y aceleradores en cada timón
- Sistema Joystick para ZEUS
- Anclaje digital Skyhook
- Piloto automático
- Filtros de agua de mar de bronce
- Sistema de ventilación de aire forzado para la sala de máquinas

Sistema eléctrico

- Batería 24V - Motor 120 A/h
- Banco de baterías 24V - Compartimento 420 A/h
- Banco de baterías con interruptor de cruce al timón
- Ship control (Control de buques): sistema de monitorización y control conectado a cada pantalla MFD con pantalla dedicada de 5" en la entrada
- Seanapps: caja conectada + aplicación móvil para controlar la seguridad, los datos de navegación, el mantenimiento y el confort a bordo
- Pantalla gráfica táctil para niveles de batería, fuentes de CA, iluminación y niveles de tanque
- Interruptores de batería remotos
- Distribución centralizada y cajas de interruptores para sistemas de CA y CC
- Sistema de alimentación de tierra AC
- Cargadores de batería dobles 2 x 40A - 24V
- Iluminación LED interior y exterior con interruptores de atenuación
- Entradas de CA en cada cabina y en la cocina y el salón

Sistema de combustible

- 2 depósitos de combustible (aluminio) con válvulas de interconexión 2200L / 581 US Gal
- Recarga de combustible a babor y estribor con válvula de cruce
- Válvulas de cierre remoto en la cabina de popa

Sistema de agua

- Tanques de agua dulce 760L / 201 US Gal
- Calentador de agua caliente 60L / 16 US Gal
- Bomba de presión de agua dulce
- Bomba de sumidero de aguas negras con descarga automática
- Tanque de retención 170L / 45 US Gal
- Filtros de ventilación del tanque de retención
- Bombas de descarga sobre la borda para sostener tanques con función de macerador y bomba de salida
- 4 Bombas de achique automáticas con alarma de agua alta
- Bomba de achique manual

Sistemas

- Aire acondicionado de agua fría Mediterráneo - 72.000 BTU
- Generador 11KVA 220V / 50HZ
- Extintores automáticos en la sala de máquinas con control manual en cada timón (Novac 1230)

Construcción

- Casco infundido GRP con largueros longitudinales infundidos
- Cubierta infundida GRP con contramoldeado
- Gelcoat isoftálico
- Barrera de ósmosis

Equipamiento estándar adicional

- Manuales de usuario y de propietario
- Maletín de Capitán con conjunto de manuales
- Preparación y lanzamiento realizados por el astillero