

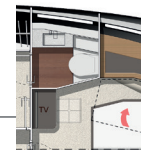
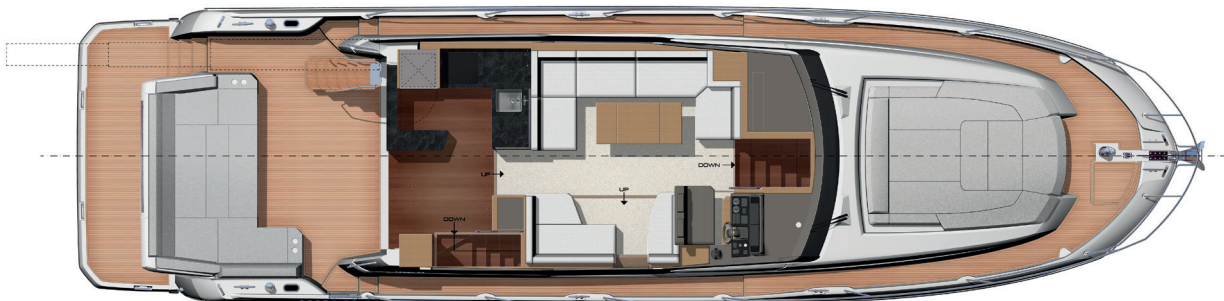

Sportfly

# PRESTIGE 590S

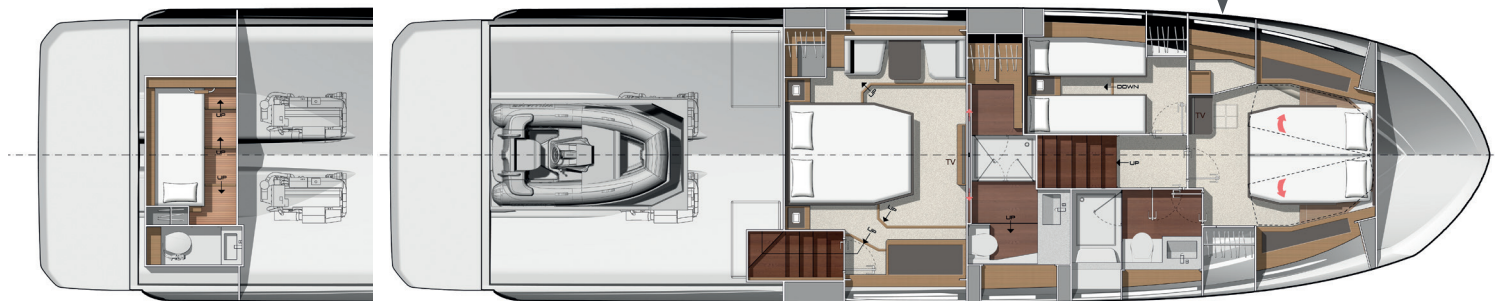


|  |   |           |
|--|---|-----------|
| Overall length / Longueur hors tout                      | 61'4"   | 18,7 m    |
| Overall beam / Bau maxi                                  | 15'11"  | 4,84 m    |
| Draft / Tirant d'eau                                     | 4'5"  | 1,35 m    |
| Light displacement / Déplacement léger                   | 42 368 Lbs  | 19 218 kg |
| Fuel capacity / Capacité carburant                       | 581 US gal  | 2 200 l   |
| Water capacity / Capacité eau                            | 201 US gal  | 760 l     |
| Hot water heater capacity / Capacité ballon d'eau chaude | 16 US gal   | 60 l      |
| Accommodation / Couchages                                | 6 + 1   |           |
| Category / Catégorie                                     | B - 12 / C - 14   |           |
| Engine / Motorisation                                    | Cummins 2 X QSC 8.3 - 600 HP / CV - V-Drive<br>Cummins 2 x QSC 8.3 - 600 HP / CV - ZEUS |           |

Connected boat technology. Equipped with **sear@pps**  
CONNECT YOUR BOAT FREE YOUR MIND



\*Model available with walk-in closet or bathroom



Model available with tender garage or skipper cabin

## DEUTSCH / Standardausrüstung

**Polster**

- Polster Glacier
- Polster Marlin Weiss

**Interieur**

- Interieur eiche grau

**Deck**

- Edelstahl-Stevesbeschlag mit Ankerrolle
- Ankerstopper
- Elektrische Ankerwinde mit festverdrahtete Fernbedienung in Ankerkasten (24V)
- Ankerwinden-Bedienelemente an unterem Steuerstand und Flybridge
- Ankerkasten mit separatem Raum für Fender
- Edelstahlklampen (10)
- Edelstahl-Handläufe
- Edelstahl-Scheuerleiste
- Vordeck-Sitzbereich

**Badedeck**

- Badedeck mit Teakbelag
- Warm- und Kaltwasserdusche
- Edelstahl-Badeleiter

**Cockpit**

- L-förmiger Sitzbereich
- Cockpit-Boden aus Teak
- Edelstahlleiter zur Flybridge
- Zugangsluke zum Motorraum mit Gasdruckfedern
- Hecksicherheitsklappe
- Seitentür im Süll
- 2 Maritim-Stereolautsprecher
- LED-Deckenbeleuchtung
- 

**Sportfly**

- Großes elektrisches bewegliches GFK-Dach
- Steuerkonsole mit Motorregler und Manövrier-Joystick,
- Kompass, 12-V-Steckdose, Getränkehalter und Staufach Edelstahlreling
- Flybridge-Sonnendeck mit verstellbaren Rückenlehnen
- GFK-Spiegel mit Platz für Antennen und Radar
- 2 Maritim-Stereolautsprecher

**Innensteuerstand**

- Doppel-Steuersportsitze Sea oyster / Mineral grey
- Steuerkonsole mit Motorreglern und Manövrier-Joystick, volle Motorinstrumentierung, Kompass und Getränkehalter
- Frontscheibenwischer mit Intervallregelung und Waschanlage
- Frontscheibenheizung
- USB-Anschlüsse
- Signalhorn

**Salon**

- U-förmiger Sofasitzbereich
- Lackierter Tisch auf Edelstahlsockel
- Sofa
- Schiebeseitenfenster an Steuerbord
- Seitenfenster mit Faltjalousien
- Handläufe bezogen mit Leder von Foglizzo
- Fortezza-Boden
- Radio/CD/MP3 mit Bluetooth im Salon
- 2 Stereolautsprecher

**Pantry**

- Edelstahlbecken
- Mischbatterie mit herausnehmbaren Sprühkopf
- Kombination Mikrowelle/Grill\*
- 3-Zonen-Induktionsherd
- Dunstabzugshaube
- Corian-Arbeitsfläche
- Kühlschrank für zwei Spannungen (178L)
- Gefrierschrank für zwei Spannungen (42L)
- Mülleimer
- Schubladen und Schränke
- Umlaufende Pantry mit Cockpit-Bar
- Fortezza-Boden

**Eignerkabine**

- Separater Zugang über private Treppe
- Doppelbett (198 cm x 160 cm)
- 2 Leselampen
- Nachttische mit Stauraum
- Großer Schrank mit Regalfächern
- Begehbarer Schrank mit Regalfächern
- Stauschrank
- Frisier Tisch mit Spiegel und Sitzgelegenheit gegenüber
- Panorama Fenster mit Jalousie, Gardienen und zu öffnenden Bullaugen
- Herausnehmbarer Teppichboden
- WS-Steckdosen und USB-Anschlüsse
- Integriertes Badezimmer mit zweifachem Zugang über Schiebetüren
- Corian-Platte und -Waschbecken
- Seifenschale und Zahnbürstenhalter
- Separate Duschkabine
- Elektrisch betriebene Frischwassertoiletten
- Abzugsventilator
- WS-Steckdose
- Öffnung

**VIP-Kabine**

- Doppelbett, umbaubar zu 2 Einzelbetten (204 cm x 156 cm)
- 2 Leselampen
- Großer Schrank mit Regalfächern
- Begehbarer Schrank mit Regalfächern
- Frisier Tisch mit Spiegel und Hocker
- Panorama Fenster mit Jalousie, Gardienen und zu öffnenden Bullaugen
- Oberlicht mit Luke zum Öffnen mit Jalousie/Fliegengitter
- Herausnehmbarer Teppichboden
- WS-Steckdosen und USB-Anschlüsse
- Integriertes Badezimmer
- Corian-Platte und -Waschbecken
- Seifenschale und Zahnbürstenhalter
- Separate Duschkabine
- Elektrisch betriebene Frischwassertoiletten
- Abzugsventilator
- WS-Steckdose
- Öffnung

**Gästekabine**

- 2 Einzelbetten, umbaubar zu Doppelbett (194 cm x 63 cm)
- Leselampe
- Nachttisch mit Stauraum
- Großer Schrank mit Regalfächern
- Panorama Fenster mit Jalousie, Gardienen und zu öffnenden Bullaugen
- Herausnehmbarer Teppichboden
- WS-Steckdosen und USB-Anschlüsse

**Mannschaftsunterkünfte - Option**

- Einzelbett (198 cm x 81 cm)
- Stauschrank
- Separates Bad mit Toilette, Waschbecken und Dusche
- Zusätzlicher Schmutzwassertank (50L)
- Großes Fenster am Heck mit Jalousien
- Mannschaftstür mit Zugang von Cockpit

**Antrieb****Antrieb - V-Drive**

- Doppelmotor mit V-Drive-Getriebe
- Elektronische Motorbedienelemente und -regler an jedem Steuerstand
- Bronze-Seewassersiebe
- Zwangslüftung für Maschinenraum

**Antrieb - Zeus**

- Elektronische Servolenkung
- Elektronische Motorbedienelemente und -regler an jedem Steuerstand
- Joystick-System für Zeus
- Skyhook Digital Anchor
- Autopilot
- Bronze-Seewassersiebe
- Zwangslüftung für Maschinenraum

**Elektrik**

- Batteriebank (24V) - Motor (120 Ah)
- Batteriebank (24V) - Bordstrom (420 Ah)
- Batteriebank-Verbindungsschalter am Steuerstand
- Seanaps : Smart-box mit WEB Anbindung + mobile App für Sicherheitskontrolle, elektronisches Logbuch, Wartungsintervalle und Komfort an Bord
- Touchscreen für Batterieladestände, WS-Quellen, Licht und Tankfüllstände
- Batterie-Fernbedienschalter
- Zentrale Verteil- und Sicherungskästen für WS- und GS-Systeme
- WS-Landstromsystem
- Doppelbatterieladegerät (2x40 A - 24 V)
- LED-Innen-/Außenbeleuchtung mit Dimmschaltern
- WS-Steckdosen in jeder Kabine und in Pantry und Salon

**Kraftstoffanlage**

- 2 Kraftstofftanks (Aluminium) mit Verbindungsventilen (2200L)
- Kraftstofftankstützen an Back-/Steuerbord mit Verbindungsventil
- Fernbediente Absperrventil in Heckniedergang

**Wassersystem**

- Frischwassertanks (760L)
- Boiler (60L)
- Frischwasser-Druckpumpe
- Grauwasser-Sumpfpumpe mit automatischer Entleerung
- Schmutzwassertank (170L)
- Filter an Abläufen der Schwarzwassertanks
- Bordentleerungspumpen für Schmutzwassertanks mit Zerkleinerungsfunktion und Decksabpumpung
- 4 Automatische Bilgenpumpe mit Hochwasserstand-Alarm
- Bilgenhandpumpe

**Systeme**

- Automatische Feuerlöschanlage im Maschinenraum mit manueller Steuerung an jedem Steuerstand (Novac 1230)

**Konstruktion**

- GFK-Rumpf im Spritzgussverfahren mit spritzgegossenen Stringern
- GFK-Deck im Spritzgussverfahren mit Gegenform
- Isophthal-Gelcoat
- Osmoseschutz

**Zusätzliche Standardausrüstung**

- Bediener- und Eignerhandbücher
- Schiffsführermappe mit Handbüchersatz

\*Nur Mikrowelle für USA